

Zajęcia online Avalon Active

(na komputerze)

Kontakt z Fundacją Avalon w sprawach rehabilitacji

Jeśli masz problem z dostępem do zajęć online lub chciałbyś zgłosić uwagę odnośnie zajęć – podejmij kontakt z Recepcją Fundacji (**fundacja@fundacjaavalon.pl**, tel. 22 349 97 71).

To nie kosztuje! :)

Uczestnictwo w zajęciach oraz korzystanie z aplikacji Teams nie wymaga dodatkowych opłat.

Czego potrzebujesz, aby uczestniczyć w zajęciach online?

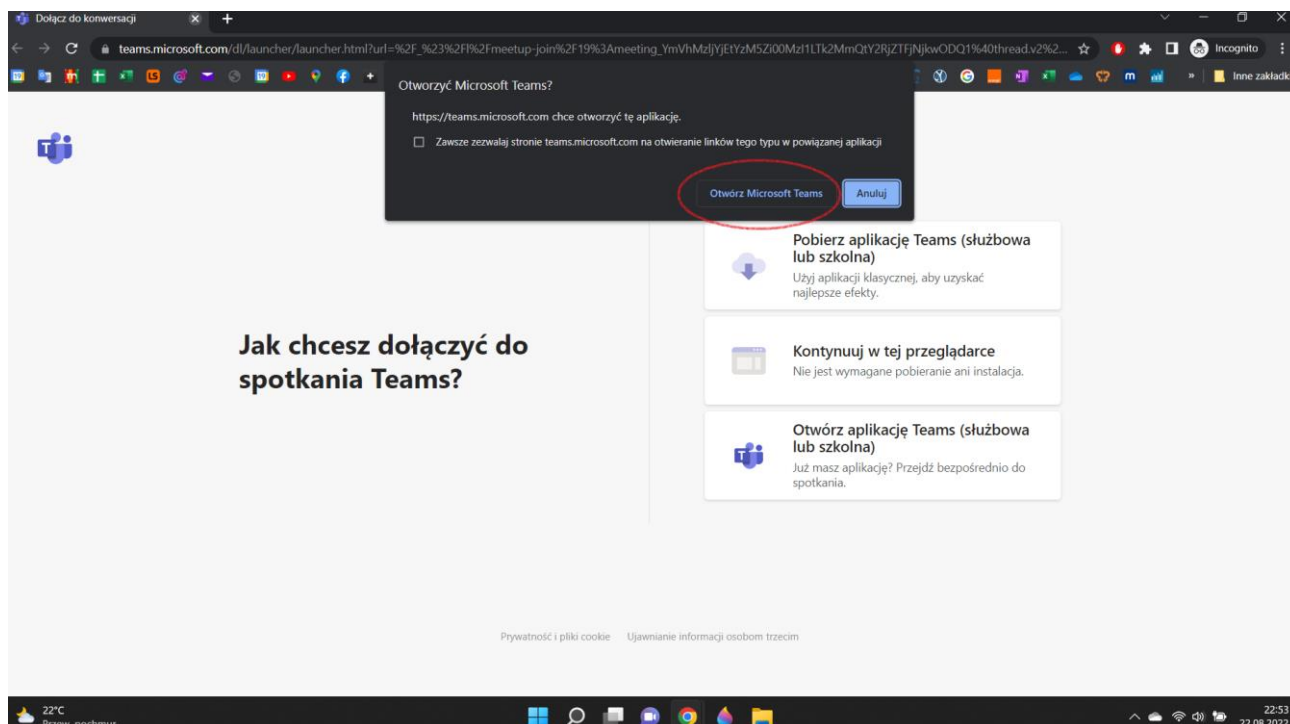
Do uczestniczenia w zajęciach online potrzebne jest urządzenie z dostępem do stabilnego łącza internetowego, posiadające funkcje audio-wideo (laptop/komputer/smartfon/tablet - najlepiej z wbudowanym mikrofonem i kamerą).

Ochrona danych osobowych oraz wizerunku

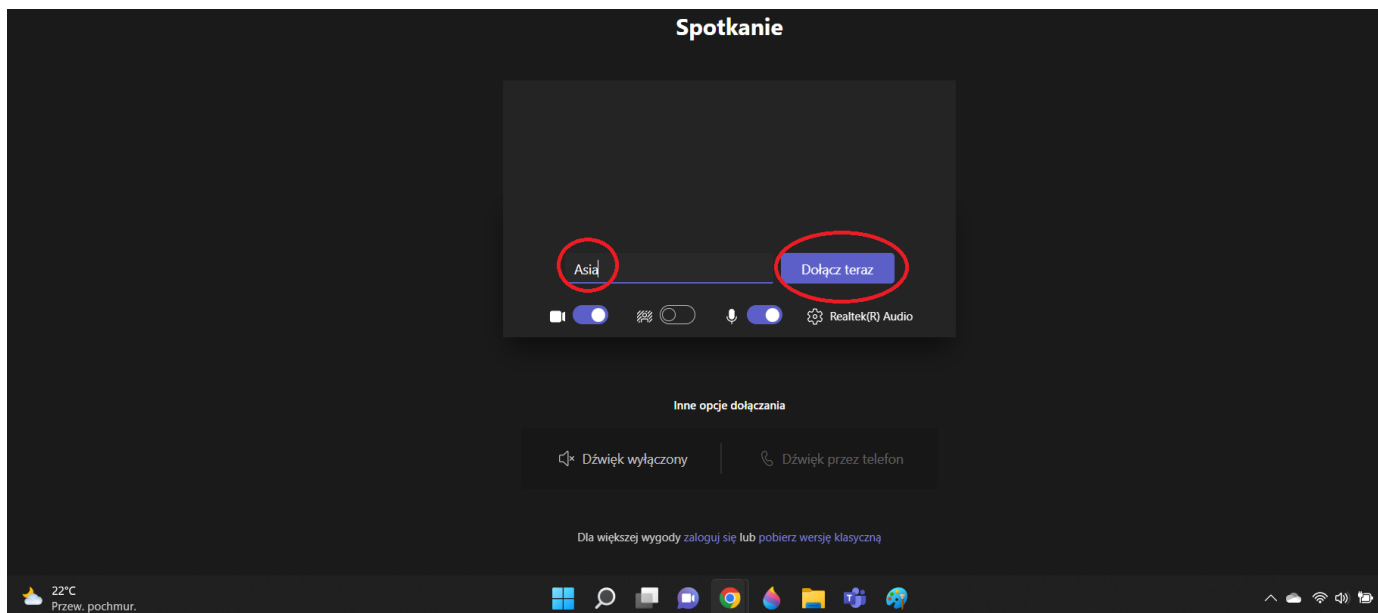
Zajęć nie wolno nagrywać, fotografować, robić print screenów, ani upubliczniać. Złamanie tej zasady wiąże się nie tylko z wykluczeniem z zajęć, ale również konsekwencjami prawnymi (Regulamin korzystania z projektu „Aktywność kluczem do niezależności” - §5, pkt. 7; oraz Regulamin korzystania z usług rehabilitacyjnych Centrum Aktywnej Rehabilitacji Avalon Active §8, pkt.6

Instalacja aplikacji

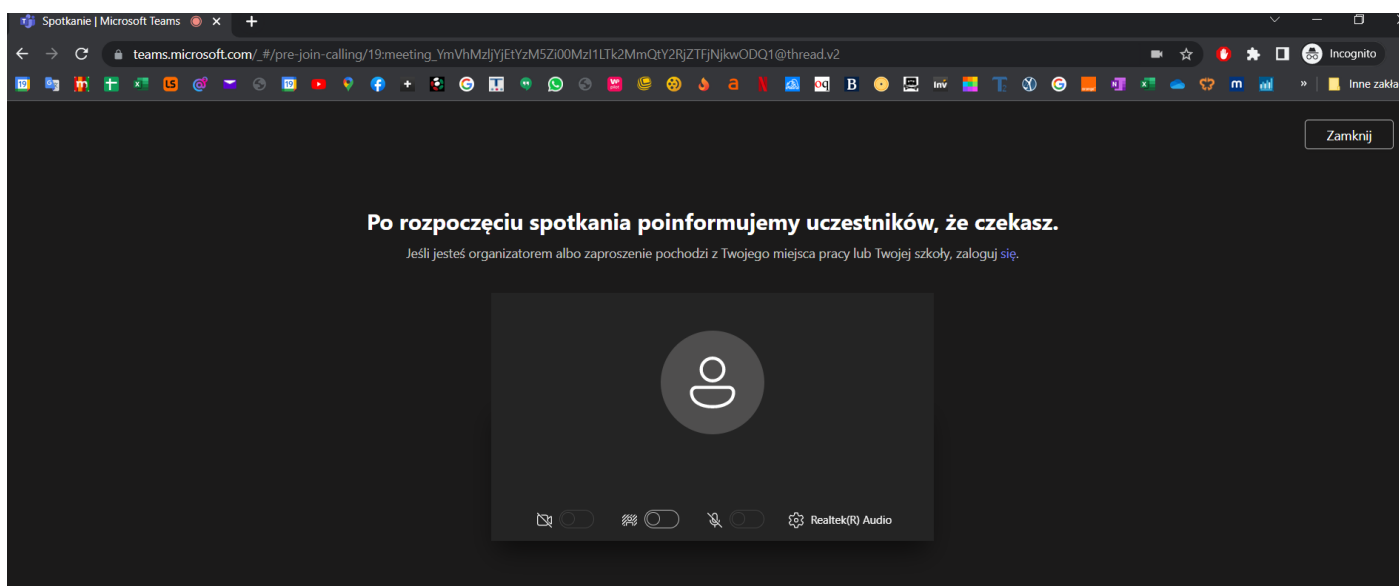
1. 5-10 minut przed rozpoczęciem spotkania, kliknij w link (mail od Fundacji) uważaj: do każdej daty zajęć jest oddzielny link
2. Po kliknięciu w link, otworzy się poniższe okno, kliknij w „Otwórz Microsoft Teams”



3. Następnie wpisz nazwę użytkownika i kliknij „Dołącz teraz”.



4. Poczekaj aż prowadzący rozpocznie spotkanie.



włącz / wyłącz kamerę



włącz / wyłącz wyciszenie



ustawienie tła